

# 鍊德彩色軟式隱形眼鏡

## RiTEK Color Soft Contact Lens

使用前請務必詳閱原廠之使用說明書並遵照指示使用。

衛部醫器製字第 007984 號

### 【產品敘述】

本產品係採用親水性之非離子材料聚合而成，鏡片柔軟且光學特性良好。鏡片貼合眼球，提供清晰的視覺品質，鏡片上之圖紋色彩，使用紫外線之固色技術。

### 【產品型號/適應症】

型號：RC38

適應症：本產品適用於無其他眼疾之近視患者，為矯正視力用之月拋式軟式隱形眼鏡。

### 【鏡片規格】

配戴方式：日戴型	拋棄週期：月拋式
含水量：38%	基弧：8.4-9.0 mm
成分：62% Polymacon	折射率：1.435
直徑：13.00 ~ 14.50 mm	可見光穿透率：95%
中心厚度：0.06~0.12mm	顏色：黑、棕、紅、金、藍、紫、灰、綠、橘
光度：0.00D ~ -6.00D (每-0.25D 為一間隔) -6.50D ~ -12.00D (每-0.50D 為一間隔)	透氧率：9.3 × 10 <sup>-11</sup> (cm <sup>2</sup> /sec) [(ml O <sub>2</sub> ) / (ml x mmHg)] (Polarographic method) (boundary corrected; edge corrected)

### 【包裝規格】

鏡片浸泡於添加親水性保濕成分之緩衝液內，保持鏡片親水特性。親水性保濕成分為 F127。

包裝數量：1~100 片/盒。

### 【儲存條件】

鏡片未開封前，應存放於常溫並避免日光直射。

### 【配戴說明】

1. 本產品作為日戴型、月拋式軟式隱形眼鏡使用，每日就寢前須取下鏡片作清潔保養，拋棄週期不得超過一個月。
2. 每日配戴時間不得超過 12 小時，初次配戴者，開始配戴時間 4 小時，隨後每日增加 2 小時。

### 【配戴隱形眼鏡操作方式暨注意事項】

#### 一、注意事項：

1. 眼角膜、結膜患者及乾眼症、玻璃體或視網膜患者應在眼科醫師指示下配戴。
2. 配戴程序及時間請確實遵守，請使用正確的洗淨及保養方法。
3. 保持手部及指甲之清潔，清潔時避免指甲刮傷鏡片。
4. 就寢、洗澡及游泳前，請將隱形眼鏡取出。
5. 配戴時勿造成隱形眼鏡的刮傷磨痕或破損，並應避免化粧品及噴霧狀之藥物等污染隱形眼鏡。
6. 當鏡片乾澀或損壞時，須更換戴用新的隱形眼鏡。
7. 如有使用抗生素、利尿劑、肌肉鬆弛劑、鎮定劑、抗暈劑或其它會引起眼睛乾澀、異物感、視力模糊等情況的藥物時，可使用軟性隱形眼鏡專用眼睛滋潤劑改善情況或停止配戴隱形眼鏡，但使用任何藥物前，均應先詢問眼科醫師。
8. 配戴後須定期由眼科醫師追蹤檢查，遇有眼不適症狀應即請醫師診治。
9. 建議經醫師診斷評估後，再決定是否配戴，配戴此器材需經眼科醫師驗光配鏡取得處方箋，或經驗光人員驗光配鏡取得配鏡單。
10. 若有明顯不適之情形應儘早回診檢查，一切正常則應於一星期後回診。
11. 戴上鏡片後再化妝，摘下鏡片後再卸妝。
12. 必須知道清潔液、生理食鹽水、保存液、酵素液或酵素片的功用，開瓶後保存期限以中文說明書內之規定為準。清潔液-清洗鏡片，生理食鹽水-沖洗鏡片，保存液-浸泡及消毒鏡片，酵素液-去蛋白。
13. 瓶蓋要朝上或側放，不得朝下擺放，以避免污染。
14. 固定先摘戴一眼，再摘戴另一眼(如先右後左)，以免鏡片左右顛倒。
15. 摘鏡片的食指、拇指指甲須剪短，以免摘鏡片時傷到眼球或隱形眼鏡。
16. 戴鏡片時要先分辨鏡片的正(如碗狀)反(如碟狀)面。
17. 所有與隱形眼鏡相關的物品，如鏡片、水盒或藥水等，不得擺放在潮濕處，如浴室。
18. 隱形眼鏡，請於醒著的時候使用，睡前請摘下。  
屬每日拋棄式者，請每天更換新的鏡片(一旦摘下的鏡片，必須拋棄，不要重複配戴)。  
其他型式者，請確實遵照原製造業者所提供之使用說明書進行清洗、清潔、保存、拋棄。
19. 當配戴中鏡片破損時，請盡快找眼科醫師診治。
20. 請不要使用有破損的鏡片。
21. 請遵照鏡片更換頻率。
22. 請遵照鏡片配戴時間，不要逾時配戴。  
隱形眼鏡配戴時間因個人體質而不同，請務必遵照眼科醫師指示。
23. 請定期做眼睛檢查。
24. 當眼睛感到異常時，請盡快向眼科醫師診治。

#### 二、鏡片配戴方法：

1. 用中性肥皂清洗雙手，再擦乾雙手。
2. 將鏡片置於右手食指指腹尖端，正面朝上。
3. 以右手中指拉開下眼皮，左手中指拉開上眼皮。
4. 兩眼直視前方，再將鏡片移至於黑眼珠上。
5. 確認鏡片已戴上，輕轉眼球，再慢慢鬆開雙手。
6. 若鏡片掉落地面或桌面，用姆指及食指抓取其邊緣即可取起。須重新洗乾淨、浸泡、消毒後再戴上(確定正反面)。

### 三、鏡片卸取方法：

1. 眼睛正視前方。
2. 以右手中指拉開下眼皮，左手中指拉開上眼皮。
3. 以右手姆指及食指指腹尖端，輕置於鏡片下緣。
4. 兩指合攏，輕輕取下鏡片。
5. 若鏡片掉落地面或桌面，用姆指及食指抓取其邊緣即可取起。

### 四、鏡片的清洗及保養方式：

1. 將鏡片放在左手掌心，清潔液搖勻後，倒一或二滴在鏡片上。
2. 以右手食指指腹，將鏡片呈放射狀向外搓揉 20 秒至 30 秒左右。
3. 以生理食鹽水將鏡片沖洗乾淨。
4. 將洗淨的鏡片分別置入水盒中(約七分滿的新鮮保存液)，浸泡 6 小時以上，才可取戴。

### 五、水盒的保養方式：

1. 每次使用後，揉搓清潔並以隱形眼鏡溶液沖洗乾淨，再用力甩乾後放置陰乾。
2. 建議每三個月換新水盒。

### 六、酵素片的使用方法：

1. 水盒中注入生理食鹽水，左右各投入一片酵素片，待其完全溶解。
2. 事先以清潔液清洗鏡片，再用生理食鹽水沖淨。
3. 浸泡在酵素溶液中約 30 分鐘(不可超過 2 小時)。
4. 取出鏡片，用清潔液清洗，再用生理食鹽水沖淨。
5. 浸泡在新鮮的保存液中 6 小時以上，才可取戴。

#### 【警告】

隱形眼鏡為直接配戴於眼角膜上之醫療器材，若不遵照鏡片使用方法或不遵守使用上的注意事項，會造成角膜潰瘍、角膜炎(含感染性角膜炎)、角膜浸潤、角膜糜爛、角膜水腫、結膜炎(含巨大乳突性結膜炎)、虹彩炎等傷害。這些傷害中，如果不盡快治療而置之不理，有可能致使眼睛失明。為了安全又正確地使用隱形眼鏡，務必詳閱原製造業者所提供之使用說明書，文字或內容文章有不清楚的地方，務必向眼科醫師詢問，並請妥善保留原製造業者所提供之使用說明書。

#### 【禁忌及禁止】









配戴隱形眼鏡者，需依照當下的眼睛或身體的疾病、生活習慣或生活環境的情況，有可能需暫時停止使用隱形眼鏡。請務必經過眼科醫師的診察，確認無礙於疾病及環境後，再使用隱形眼鏡。

禁忌：●前眼部急性或亞急性發炎●眼睛感染●葡萄膜炎●眼瞼異常●角膜知覺低下●角膜上皮缺陷●乾眼及淚管缺陷●過敏●長時間生活在乾燥環境●長時間生活在粉塵、藥品等環境●其他不適合配戴隱形眼鏡者。

#### 【戴隱形眼鏡的危險】

在正確使用隱形眼鏡之下，仍然有可能使角膜內皮細胞減少等生理變化，或因戴隱形眼鏡的關係，鏡片使眼睛氧氣供應量降低，造成角膜上皮受傷或角膜新生血管等眼睛傷害的危險。為不致產生更嚴重的眼科疾病，有任何不適，請及早尋找眼科醫師診治，並定期檢查。

#### 【符號說明】

符號	定義	符號	定義
BC	基弧/曲率半徑		詳閱使用說明
DIA or Ø <sub>T</sub>	直徑		濕熱滅菌
P / PWR / D / F' v	度數		警告
	製造日期		製造業者
 / EXP	保存期限		包裝破損切勿使用
	批號		

醫療器材商/製造業者名稱：鍊德科技股份有限公司新竹五廠

醫療器材商地址：依所轄衛生局最新核定之醫療器材商地址內容刊載(市售品須刊載實際地址)

製造業者地址：新竹縣湖口鄉中興村光復北路 50、50 之 1 號(H 棟 1 樓、J 棟 3 樓)